

---

---

BOLETIM

---

---

---

# CESTA BÁSICA do Município de Catalão-GO

---

*Mês de Referência: 03/2015*

*Mês de Divulgação: 04/2015*

*Profa. Dra. Vanessa Marzano Araujo;  
Karen Brina Borges de Deus;  
Sulamita da Silva Lucas.*

---

---

CATALÃO-GO  
2015

---

---

## SUMÁRIO

---

---

<b>1 ANÁLISE INICIAL</b> .....	<b>3</b>
<b>2 COMPARATIVO HISTÓRICO</b> .....	<b>5</b>
<b>3 COMPARATIVO COM OUTRAS CIDADES PESQUISADAS PELO DIEESE</b> .....	<b>8</b>
<b>4 REFERÊNCIAS</b> .....	<b>9</b>

## ÍNDICE DE GRÁFICOS

---

---

Gráfico 1 - Gastos relativos dos treze itens de alimentação em relação ao valor total da cesta em relação ao mês de Março de 2015 para o município de Catalão-GO.....	4
Gráfico 2 – Variação mensal (em relação ao mês de Fevereiro de 2015) por item e total da cesta básica para o município de Catalão-GO. ....	6
Gráfico 3 – Variação anual (em relação ao mês de Março de 2014) por item e total da cesta básica para a cidade.....	7

## ÍNDICE DE TABELAS

---

---

Tabela 1 - Resumo do valor total da cesta básica do mês de Março de 2015 para o município de Catalão-GO. ....	3
Tabela 2 - Valores absolutos e relativos para o mês de Março de 2015, variação mensal (em relação ao mês de Fevereiro de 2015) e variação anual (em relação ao mês de Março de 2014) por item e total da cesta básica para o município de Catalão-GO.....	5

# 1 ANÁLISE INICIAL

A análise inicial apresenta os resultados dos cálculos do valor atual de cada item e valor total da cesta básica para o município de Catalão - GO, além das respectivas participações relativas dos valores de cada item no valor total da cesta. A tabela 1 e o gráfico 1 resumem as informações.

Tabela 1 - Resumo do valor total da cesta básica do mês de **Março 2015** para o município de Catalão-GO.

Produtos/Semana	1° Semana	2° Semana	3° Semana	4° Semana	Média do Mês
<b>Carne (6Kg)</b>	86,11	85,80	85,80	86,05	85,94
<b>Leite (7.5L)</b>	17,83	16,21	18,36	17,79	17,55
<b>Feijão (4.5Kg)</b>	21,34	21,46	20,95	20,59	21,08
<b>Arroz (3Kg)</b>	7,22	7,15	7,27	7,26	7,22
<b>Farinha (1.5Kg)</b>	10,49	10,13	10,17	10,24	10,26
<b>Batata (6Kg)</b>	21,40	23,00	19,45	20,39	21,06
<b>Tomate (9Kg)</b>	39,19	37,90	37,09	38,70	38,22
<b>Pão Francês (6Kg)</b>	54,14	54,14	54,14	54,14	54,14
<b>Café em Pó (0,6Kg)</b>	8,61	8,52	8,68	8,59	8,60
<b>Banana 90Unid.</b>	36,77	38,29	35,84	31,91	35,70
<b>Açúcar (3Kg)</b>	5,44	5,20	5,50	5,51	5,41
<b>Óleo (750ml)</b>	2,39	2,26	2,34	2,39	2,35
<b>Manteiga (0,750Kg)</b>	13,25	13,57	13,34	13,25	13,35
<b>Média total dos Produtos</b>					<b>320,88</b>

Fonte: dados da pesquisa

O custo da cesta básica apurado no município de Catalão durante o mês de **Março de 2015**, conforme tabela 1, foi de **R\$ 320,88**. Analisando cada um dos treze itens de alimentação no valor total da cesta, conforme gráfico 1, verificamos que o preço da carne continua contribuindo com a maior parcela aproximadamente 26,78% dos gastos totais, seguida pelo preço do pão francês aproximadamente 16,87% e pelo preço do tomate 11,91%.

# Alimentos

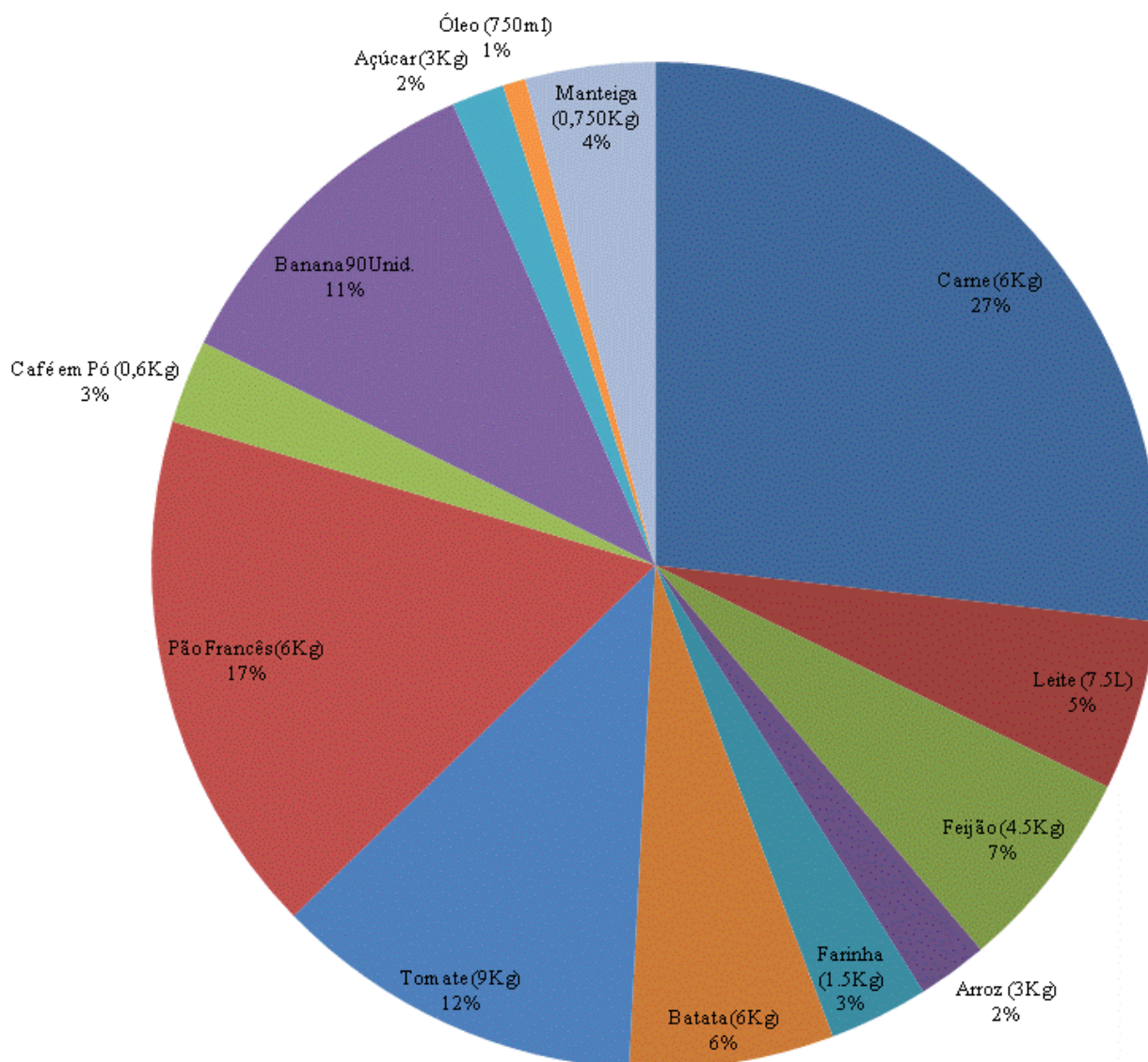


Gráfico 1 - Gastos relativos dos treze itens de alimentação em relação ao valor total da cesta em relação ao mês de Março de 2015 para o município de Catalão-GO.

## 2 COMPARATIVO HISTÓRICO

O comparativo histórico tem como objetivo demonstrar o valor atual de cada item e valor total da cesta com seus correspondentes em relação ao mês anterior e ao mesmo mês do ano anterior, para verificar a evolução do preço da cesta. Assim, a tabela 2 resume estas informações.

Tabela 2 - Valores absolutos e relativos para o mês de Março de 2015, variação mensal (em relação ao mês de Fevereiro de 2015) e variação anual (em relação ao mês de Março 2014) por item e total da cesta básica para o município de Catalão-GO.

<b>ALIMENTOS</b>	<b>Média do mês</b>	<b>Participação relativa do item</b>	<b>Variação mensal (entre Fevereiro e Março de 2015)</b>	<b>Variação anual (entre Março de 2014 e Março de 2015)</b>
<b>Carne (6Kg)</b>	<b>85,94</b>	26,78%	<b>-1,84%</b>	<b>25,06%</b>
<b>Leite (7.5L)</b>	<b>17,55</b>	5,47%	<b>8,83%</b>	<b>-1,23%</b>
<b>Feijão (4.5Kg)</b>	<b>21,08</b>	6,57%	<b>1,37%</b>	<b>32,04%</b>
<b>Arroz (3Kg)</b>	<b>7,22</b>	2,25%	<b>1,86%</b>	<b>10,30%</b>
<b>Farinha (1.5Kg)</b>	<b>10,26</b>	3,20%	<b>-48,99%</b>	<b>15,64%</b>
<b>Batata (6Kg)</b>	<b>21,06</b>	6,56%	<b>-6,46%</b>	<b>32,04%</b>
<b>Tomate (9Kg)</b>	<b>38,22</b>	11,91%	<b>4,41%</b>	<b>-8,54%</b>
<b>Pão Francês (6Kg)</b>	<b>54,14</b>	16,87%	<b>0,22%</b>	<b>12,10%</b>
<b>Café em Pó (0,6Kg)</b>	<b>8,60</b>	2,68%	<b>-0,18%</b>	<b>8,47%</b>
<b>Banana 90Unid.</b>	<b>35,70</b>	11,13%	<b>-11,73%</b>	<b>25,83%</b>
<b>Açúcar (3Kg)</b>	<b>5,41</b>	1,69%	<b>-2,05%</b>	<b>14,08%</b>
<b>Óleo (750ml)</b>	<b>2,35</b>	0,73%	<b>3,83%</b>	<b>8,20%</b>
<b>Manteiga (0,750Kg)</b>	<b>13,35</b>	4,16%	<b>-0,23%</b>	<b>13,76%</b>
<b>Média</b>	<b>320,88</b>	<b>100,00%</b>	<b>-4,23%</b>	<b>15,07%</b>

Fonte: dados da pesquisa

Comparando com o mês anterior (02/2015), conforme tabela 2 e gráfico 2, ocorreu uma **redução de -4,23%** nos preços dos alimentos básicos, sendo que as **maiores altas** foram nos preços do leite (8,83%), do tomate (4,41%) e do óleo (3,83%) e ocorrendo as **maiores quedas** nos preços do da farinha (-48,99%), da banana (-11,73%), da batata (-6,46%).

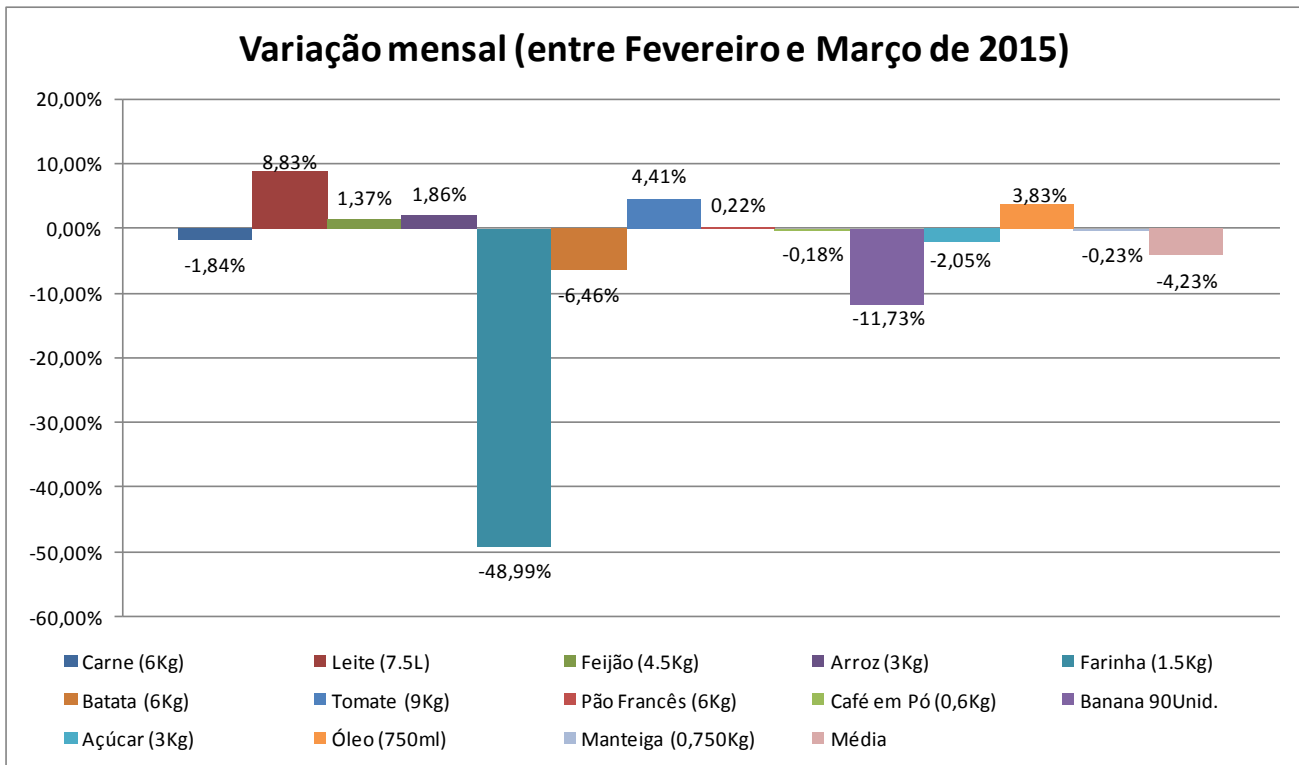


Gráfico 2 – Variação mensal (em relação ao mês de Março de 2015) por item e total da cesta básica para o município de Catalão-GO.

Na comparação com o mesmo período do ano passado (03/2014), conforme tabela 2 e gráfico 3, tivemos um aumento de **15,07%** nos preços dos alimentos básicos, sendo que as **maiores altas** foram nos preços do feijão e da batata (32,04%) e ocorrendo as **maiores quedas** no preço do leite (-1,23%) e do tomate (-8,54%).

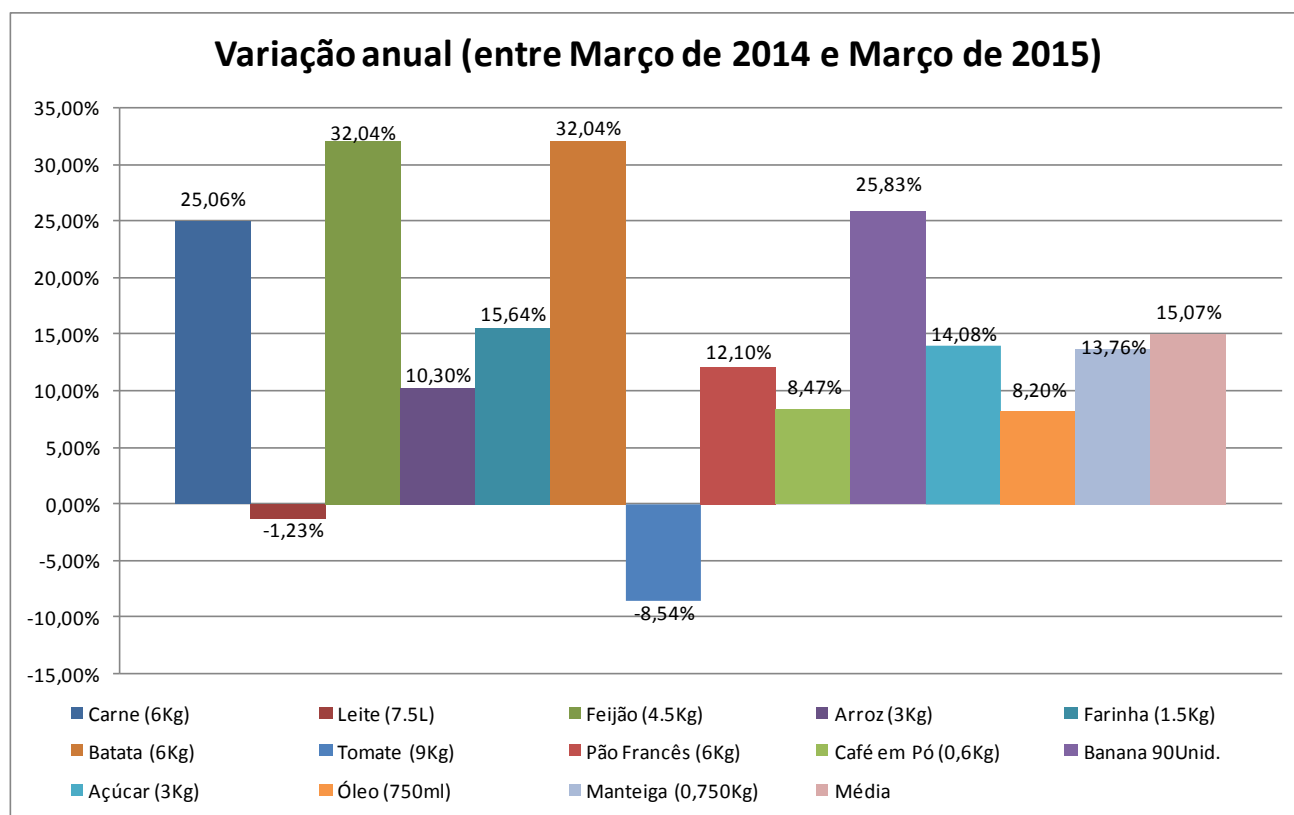


Gráfico 3 – Variação anual (em relação ao mês de Março de 2014) por item e total da cesta básica para o município de Catalão-GO.

### 3 COMPARATIVO COM OUTROS MUNICÍPIOS PESQUISADOS PELO DIEESE<sup>1</sup>

---

O comparativo DIEESE tem como objetivo comparar os resultados dos cálculos da cesta básica de Catalão-GO com os resultados que o DIEESE calcula para outros municípios brasileiros. No município de Goiânia, o custo da cesta básica calculado pelo DIEESE no o mês de Março de 2015 foi de R\$ 323,48 registrando uma queda em relação ao mês anterior de -0,66 %. Comparando o valor da cesta básica de Goiânia (R\$ 323,49) com o município de Catalão (R\$ 320,88), o custo da cesta básica em Goiânia se mostra superior em R\$ 2,61.

Em março, o maior custo da cesta foi apurado em São Paulo (R\$ 379,35), seguido de Vitória (R\$ 363,62) e Porto Alegre (R\$ 360,01). Os menores valores médios foram observados em Aracaju (R\$ 273,21), João Pessoa (R\$ 288,43) e Natal (R\$ 289,21).

Quando se compara o custo da cesta e o salário mínimo líquido, ou seja, após o desconto referente à Previdência Social, verifica-se que o trabalhador remunerado pelo piso nacional comprometeu, em março deste ano, 45,44% dos vencimentos para adquirir os mesmos produtos que, em fevereiro, demandavam 44,99%. Em março de 2014, o comprometimento do salário mínimo líquido com a compra da cesta equivalia a 46,35%.

Lembrando que, para um salário mínimo de 788,00, que entrou em vigor em 1º de janeiro, conforme definição do Governo Federal, e um custo da cesta de R\$ 320,88 para o município de Catalão-GO, tem-se que 40,72% do salário mínimo é consumido pelo custo da cesta básica e qualquer alteração positiva ou negativa no seu custo representa impacto direto no poder de compra do consumidor do município de Catalão-GO.

---

<sup>1</sup> O DIEESE, Departamento Intersindical de Estatística e Estudos Socioeconômicos, é uma criação do movimento sindical brasileiro. Foi fundado em 1955 para desenvolver pesquisas que fundamentassem as reivindicações dos trabalhadores (DIEESE, 2012)



## 4 REFERÊNCIA

---

DIEESE. (2012). Retrieved 07/02/2014, 2014, from <http://www.dieese.org.br/foI/oQueDieese.xml>