



Your complimentary  
use period has ended.  
Thank you for using  
PDF Complete.

Goiás . Campus Catalão . UFG/CAC  
de Administração . DADM  
.catalão.ufg.br/adm

[Click Here to upgrade to  
Unlimited Pages and Expanded Features](#)

---

**BOLETIM 48**

---

---

# BOLETIM MENSAL DA CESTA BÁSICA da cidade de Catalão-GO

---

*Mês de Referência: 03/2014*  
*Mês de Divulgação: 04/2014*

*Prof. Dr. Serigne Ababacar Cissé Ba ;  
Laila Cristina Rodrigues Silva;  
Karen Brina Borges de Deus.*

---

## CATALÃO-GO 2014

---

---

### SUMÁRIO

---

---

<b>1 ANÁLISE INICIAL .....</b>	<b>3</b>
<b>2 COMPARATIVO HISTÓRICO .....</b>	<b>5</b>
<b>3 COMPARATIVO COM OUTRAS CIDADES PESQUISADAS PELO DIEESE.....</b>	<b>8</b>
<b>4 REFERÊNCIAS .....</b>	<b>9</b>

---

### ÍNDICE DE GRÁFICOS

---

---

Gráfico 1 - Gastos relativos aos treze itens de alimentação em relação ao valor total da cesta em relação ao mês de Março de 2014 para a cidade de Catalão-GO. ....	4
Gráfico 2 ó Variação mensal (em relação ao mês de Fevereiro de 2014) por item e total da cesta básica para a cidade de Catalão-GO. ....	6
Gráfico 3 ó Variação anual (em relação ao mês de Março de 2013) por item e total da cesta básica para a cidade .....	7

---

### ÍNDICE DE TABELAS

---

---

Tabela 1 - Resumo do valor total da cesta básica do mês de Março de 2014 para a cidade de Catalão-GO.....	3
Tabela 2 - Valores absolutos e relativos para o mês de Março de 2014, variação mensal (em relação ao mês de Fevereiro de 2014) e variação anual (em relação ao mês de Março de 2013) por item e total da cesta básica para a cidade de Catalão-GO. ....	5

## 1. ANÁLISE INICIAL

A análise inicial apresenta os resultados dos cálculos do valor atual de cada item e valor total da cesta básica para a cidade de Catalão-GO, além das respectivas participações relativas dos valores de cada item no valor total da cesta. A tabela 1 e o gráfico 1 resumem estas informações.

Tabela 1 - Resumo do valor total da cesta básica do mês de Março de 2014 para a cidade de Catalão-GO.

Produtos/Semana	1ª Semana	2ª Semana	3ª Semana	4ª Semana	Média do Mês
Carne (Kg)	67,38	68,85	69,31	69,35	68,72
Leite (L)	18,30	17,60	17,60	17,56	17,76
Feijão (Kg)	15,73	16,06	16,06	16,02	15,97
Arroz (5Kg)	6,52	6,58	6,58	6,52	6,55
Farinha (Kg)	8,95	8,77	8,77	8,99	8,87
Batata (Kg)	15,79	15,68	15,68	16,65	15,95
Tomate (Kg)	41,90	42,10	42,10	41,05	41,79
Pão Francês (Kg)	49,37	47,49	47,49	48,85	48,30
Café em Pó (Kg)	7,99	7,96	7,96	7,81	7,93
Banana Unid.	26,87	28,75	28,75	29,13	28,37
Açúcar (Kg)	5,46	4,73	4,73	4,05	4,74
Óleo (ml)	2,16	2,20	2,20	2,12	2,17
Manteiga (Kg)	11,45	11,83	11,83	11,84	11,74
<b>Valor Médio total dos Produtos</b>					<b>278,86</b>

Fonte: dados da pesquisa

O custo da cesta básica apurado no município de Catalão durante o mês de **Março** de **2014**, conforme tabela 1, foi de **R\$278,86**. Analisando cada um dos treze itens de alimentação no valor total da cesta, conforme gráfico 1, verificamos que o preço da carne continua contribuindo com a maior parcela 25% dos gastos totais, seguida pelo preço do pão francês (17%) e pelo preço do Tomate (15%).

# Alimentos

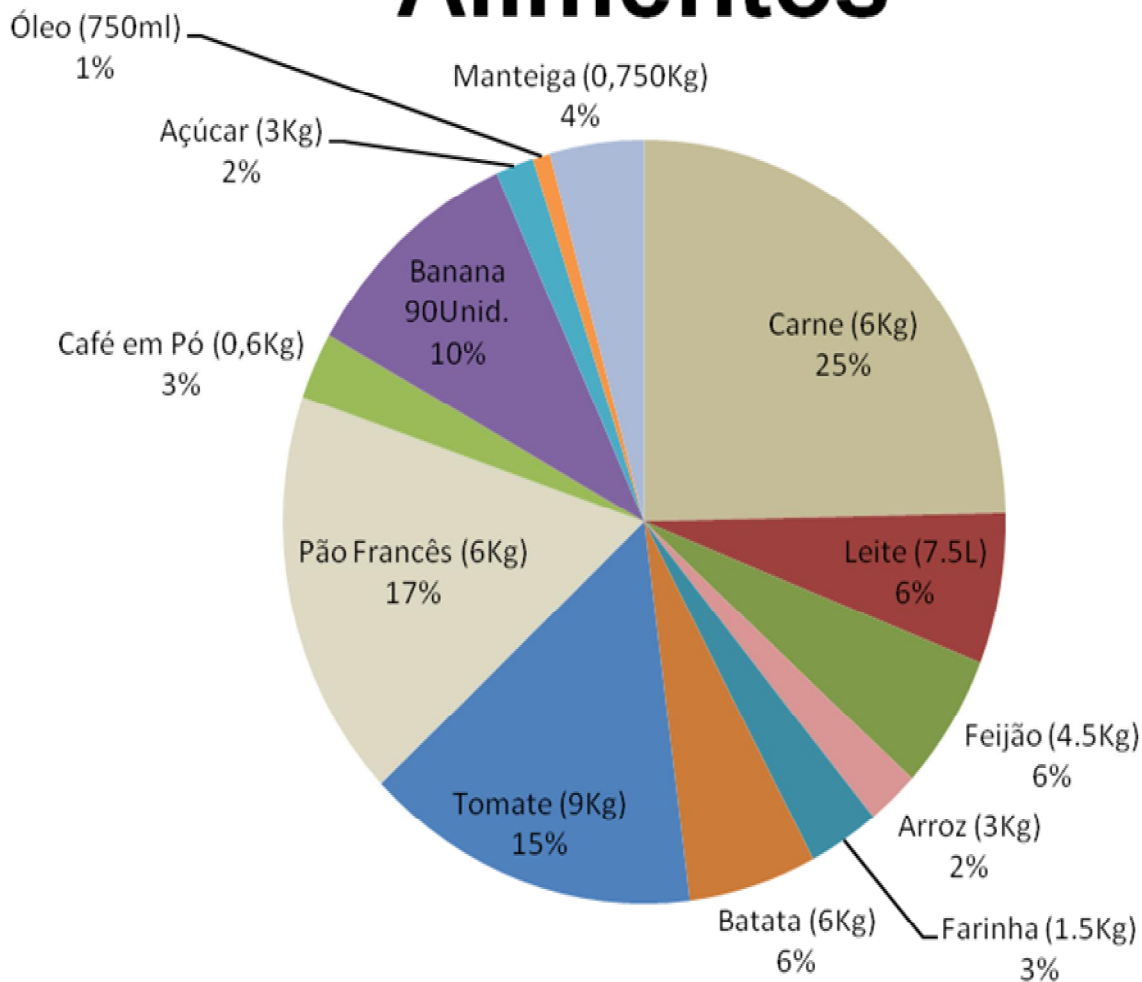


Gráfico 1 - Gastos relativos aos treze itens de alimentação em relação ao valor total da cesta em relação ao mês de Fevereiro de 2014 para a cidade de Catalão-GO.

## 2. COMPARATIVO HISTÓRICO

O comparativo histórico tem como objetivo é demonstrar o valor atual de cada item e valor total da cesta com seus correspondentes em relação ao mês anterior e ao mesmo mês do ano anterior, para verificar a evolução do preço da cesta. Assim, a tabela 2 resume estas informações.

Tabela 2 - Valores absolutos e relativos para o mês de Março de 2014, variação mensal (em relação ao mês de Fevereiro de 2014) e variação anual (em relação ao mês de Março de 2013) por item e total da cesta básica para a cidade de Catalão-GO.

<i>ALIMENTOS</i>	<i>Média do mês</i>	<i>Participação relativa do item</i>	<i>Variação mensal (entre fevereiro e março de 2014)</i>	<i>Variação anual entre março de 2013 e março de 2014)</i>
Carne (6Kg)	68,72	24,64%	-14,64%	-9,21%
Leite (7.5L)	17,76	6,37%	-2,64%	16,87%
Feijão (4.5Kg)	15,97	5,73%	-7,16%	-33,42%
Arroz (3Kg)	6,55	2,35%	0,43%	1,22%
Farinha (1.5Kg)	8,87	3,18%	-0,88%	18,12%
Batata (6Kg)	15,95	5,72%	1,53%	3,41%
Tomate (9Kg)	41,79	14,99%	71,27%	-2,76%
Pão Francês (6Kg)	48,30	17,32%	-2,53%	10,94%
Café em Pó (0,6Kg)	7,93	2,84%	-0,75%	-0,51%
Banana 90Unid.	28,37	10,17%	6,44%	12,75%
Açúcar (3Kg)	4,74	1,70%	-11,36%	-9,98%
Óleo (750ml)	2,17	0,78%	0,56%	-15,08%
Manteiga (0,750Kg)	11,74	4,21%	2,43%	32,30%
<i>Média</i>	<b>278,86</b>	<b>100,00%</b>	<b>1,51%</b>	<b>-0,63%</b>

Fonte: dados da pesquisa

Comparando com o mês anterior (02/2014), conforme tabela 2 e gráfico 2, **aumento de 1,51%** nos preços dos alimentos básicos, sendo que as **maiores altas** foram nos preços do tomate (71,27), da banana (6,44%) e da manteiga (2,43%) e ocorrendo as **maiores quedas** nos preços da carne (-14,64%), do açúcar (-11,36%) do feijão (-7,16%).

## Variação mensal (entre fevereiro e março de 2014)

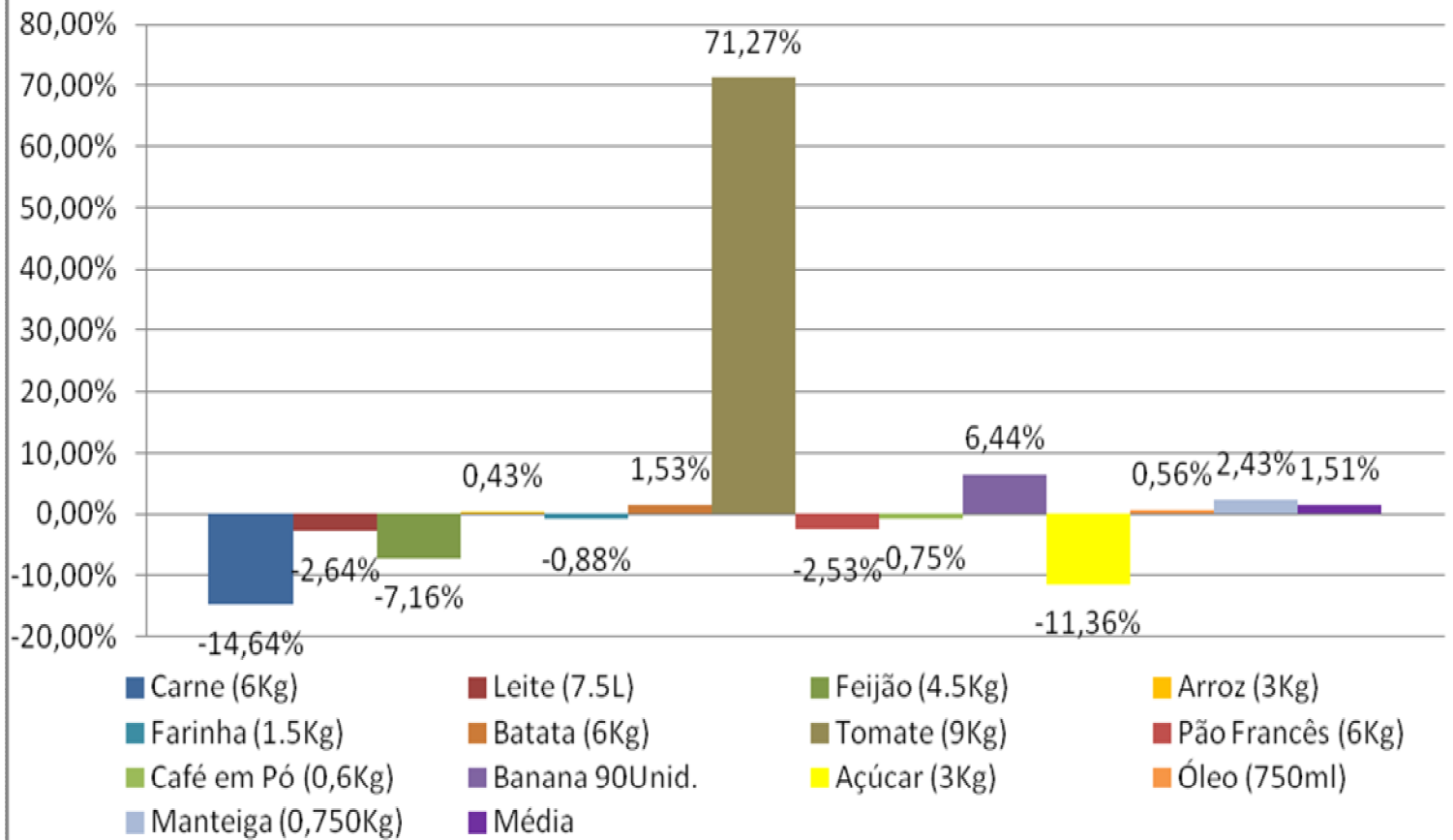


Gráfico 2 ó Variação mensal (em relação ao mês de Fevereiro de 2014) por item e total da cesta básica para a cidade de Catalão-GO.

Na comparação com o mesmo período do ano passado (03/2013), conforme tabela 2 e gráfico 3, tivemos uma queda de **ó 0,63%** nos preços dos alimentos básicos, sendo que as **maiores altas** foram nos preços da manteiga (33,30%), da farinha (18,12%) e do leite (6,87%) e ocorrendo as **maiores quedas** nos preços do feijão (-32,42%), do óleo (-15,08%) do açúcar (-9,98%).

Click Here to upgrade to Unlimited Pages and Expanded Features

## Variação anual entre março de 2013 e março de 2014)

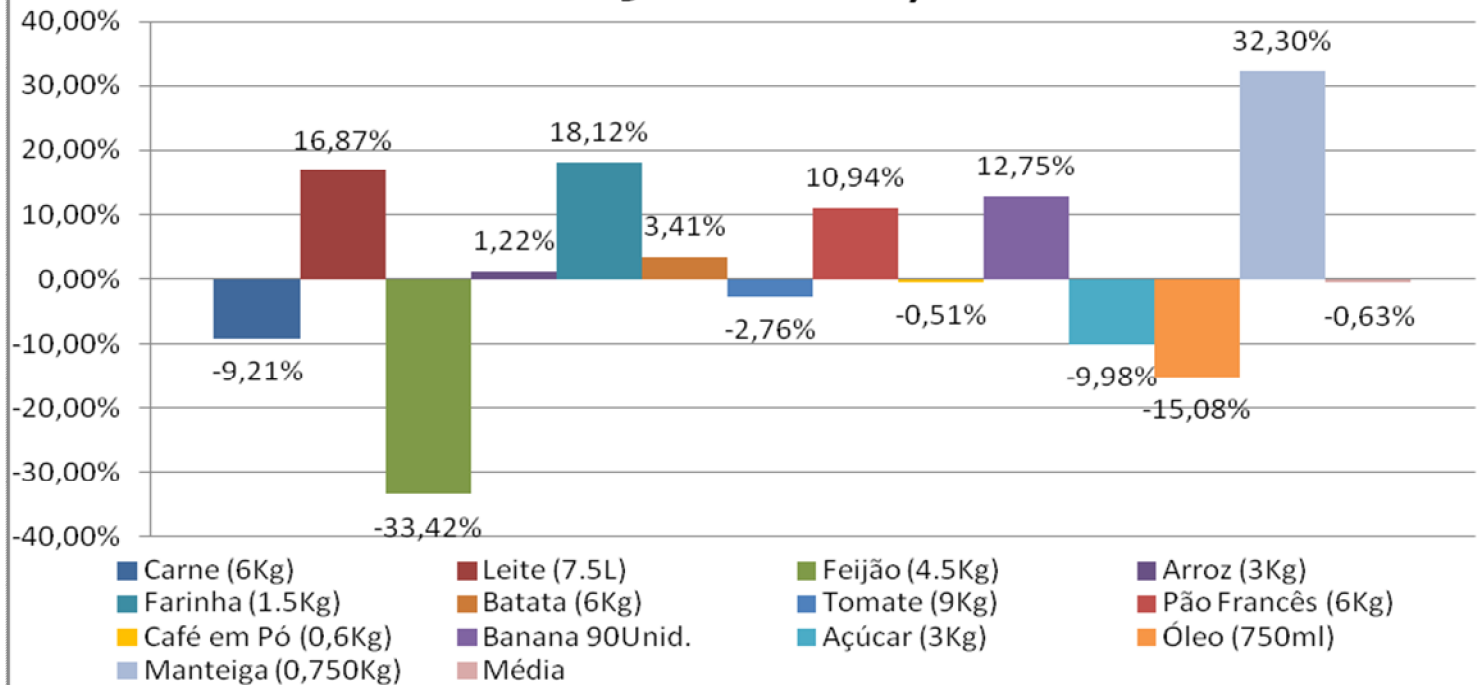


Gráfico 3 6 Variação anual (em relação ao mês de Março de 2013) por item e total da cesta básica para a cidade de Catalão-GO.

## COMPARATIVO COM OUTRAS CIDADES PESQUISADAS PELO DIEESE<sup>1</sup>

---

O comparativo DIEESE tem como objetivo comparar os resultados dos cálculos da cesta básica de Catalão-GO com os resultados que o DIEESE calcula para outras cidades brasileiras. No município de Goiânia, o custo da cesta básica calculado pelo DIEESE no o mês de Março de 2014 foi de R\$ 310,04 registrando um aumento em relação ao mês anterior de 16,61% (R\$ 34,72). Comparando o valor da cesta básica de Goiânia (R\$ 310,04) com a cidade de Catalão (R\$ 278,86), o custo da cesta básica em Catalão se mostra inferior em R\$ 31,22.

Em fevereiro, os preços dos gêneros alimentícios essenciais subiram em 16 das 18 capitais, Porto Alegre foi a capital onde se apurou o maior valor para a cesta básica (R\$ 356,17), seguida por São Paulo (R\$ 351,46) e Florianópolis (R\$ 345,63). Os menores valores médios foram observados em Aracaju (R\$ 225,82), João Pessoa (R\$ 263,17) e João Pessoa (R\$ 263,17).

Lembrando que o trabalhador remunerado pelo piso nacional comprometeu em março, 46,27% dos vencimentos para comprar os mesmos produtos que em fevereiro de 2014 demandavam 43,73%. Em março de 2013, o comprometimento do salário mínimo líquido com a compra da cesta equivalia a 47,81%.

O preço da batata em março aumentou em nove das 10 cidades da região Centro-Sul, onde é pesquisada. A instabilidade do clima - escassez ou excesso de chuvas - prejudicou as regiões produtoras de batata, diminuindo a produtividade e levando a mudanças no planejamento do plantio. Como consequência, houve redução da oferta do produto e aumento das cotações.

O tomate apresentou aumento em 15 capitais, o preço do tomate sofre grande influência das condições climáticas e a estiagem do início do ano fez com que a colheita fosse antecipada, principalmente no Sul e o plantio postergado no Sudeste, de forma que afetou a oferta do produto e elevou o preço. O óleo de soja aumentou devido ao calor que prejudicou na qualidade e produção do seu principal insumo, a soja do país, além disso os produtores estão estocando grãos em busca de melhores ofertas.

A estiagem e as altas temperaturas prejudicaram o feijão das águas no Pará, diminuindo a oferta. É uma planta muito sensível ao calor, que causa problemas no desenvolvimento do grão. O aumento do pão francês está atrelado aos baixos estoques de trigo produzido no Brasil e ao encarecimento das importações devido ao comportamento do dólar.

Lembrando que, para um salário mínimo de 724,00, que entrou em vigor em 1º de janeiro, conforme definição do Governo Federal, e um custo da cesta de R\$ 278,86 para a cidade de Catalão-GO, tem-se que 38,51% do salário mínimo é consumido pelo custo da cesta básica e qualquer alteração positiva ou negativa no seu custo representa impacto direto no poder de compra do consumidor da cidade de Catalão-GO.

---

<sup>1</sup> O DIEESE, Departamento Intersindical de Estatística e Estudos Socioeconômicos, é uma criação do movimento sindical brasileiro. Foi fundado em 1955 para desenvolver pesquisas que fundamentassem as reivindicações dos trabalhadores (DIEESE, 2012)





*Your complimentary  
use period has ended.  
Thank you for using  
PDF Complete.*

e Goiás . Campus Catalão . UFG/CAC  
to de Administração . DADM  
v.catalão.ufg.br/adm

*Click Here to upgrade to  
Unlimited Pages and Expanded Features*

#### 4 REFERENCIA

---

DIEESE. (2012). Retrieved 07/02/2014, 2014, from <http://www.dieese.org.br/foI/oQueDieese.xml>